

Bezpečný svět (s) baterií

Milí přátelé,

baterie nám ulehčují a zpříjemňují život už více než dvě století a jejich význam roste. Nemáme na mysli jen tužkové či knoflíkové baterie v elektrospotřebičích běžného využití, jako jsou například kuchyňské či osobní váhy, ovladače, kapesní baterky, meteostanice nebo kartáčky na zuby. Baterie stále častěji pohánějí nejrůznější dopravní prostředky a najdeme je také ve výpočetní a komunikační technice – tedy v noteboocích, tabletech, sportovních hodinkách nebo mobilech.

Určitě nám dáte za pravdu, že baterie – tihle šikovní pomocníci – si zaslouží naši pozornost, a proto tento úkol s Recyklohraním věnujeme právě jim. Zaměříme se na to, kde všude se baterie nacházejí – uděláme si takovou malou inventuru. Budeme se rovněž věnovat tomu, jak baterie používat a uchovávat, aby nám byly dobrým sluhou, ale ne špatným pánem. Připomeneme si také význam jejich třídění a recyklace.

Pro žáky a studenty jsme připravili **tematický pracovní list**, jehož cílem je připomenout, kde všude baterie používáme a kolik jich máme doma v běžné domácnosti.

Úkol vám také dává prostor **pro práci s informacemi** a tvorbu prezentací nebo vytvoření plakátu. Abychom vám téma a úkol snáze přiblížili, připravili jsme k němu [instruktážní video](#).

Jako vždy jsme zadání pro žáky mateřských škol a nižších ročníků ZŠ zjednodušili, aby ho zvládly i menší děti a aby i ony díky hravému úkolu získaly nové poznatky.

Partnerem úkolu je kolektivním systémem ECOBAT.

Váš tým Recyklohraní


Ministerstvo životního prostředí



STÁTNÍ FOND
ŽIVOTNÍHO PROSTŘEDÍ
ČESKÉ REPUBLIKY

Tento projekt je spolufinancován
Státním fondem životního prostředí ČR
na základě rozhodnutí ministra životního prostředí.
www.mzp.cz www.sfzp.cz

A. Zadání pro MŠ

Cíl:

Přiblížit dětem význam baterií, v jakých spotřebičích je používáme a jak dobře nám slouží. Připomenout důležitost třídění a recyklace baterií a kam je správné baterie odevzdat, když nám doslouží.

Forma práce:

Vyplňování pracovního listu (vybarvování a vyplňování)

Kreativní práce při tvorbě skákacího žabáka

Diskuse o bateriích, jejich správném a bezpečném využívání, třídění a recyklaci

Navrhované aktivity:

- Na úvod můžete žákům pustit naše krátké **tematické a instruktážní video s názvem Bezpečný svět (s) baterií** (3.34 min.). K dispozici je [zde](#). Jeho prostřednictvím si připomenete význam baterií, dále jak je správně používat a skladovat a proč je důležité baterie třídit a recyklovat. Video je však určené spíše starším dětem, a je pravděpodobné, že školkové děti nebudou všemu rozumět.
- Pracujte s **pracovním listem Bezpečný svět (s) baterií**. Najdete ho na konci tohoto dokumentu, případně samostatně je ke stažení na našem webu ([zde](#)). Jsou zde jednoduché a hravé úkoly. Rovněž je zde inspirace na skákací žábu (origami z papíru), kterou si děti mohou vyrobit. Pokud by vám nevyhovoval tento návod, určitě na internetu najdete jiné, vč. instruktážního videa.
- Pokud ve školce sbíráte baterie, **vyzvěte děti, aby vytvořily plakát**, který bude motivovat ke třídění baterií. Součástí může být jednoduchá básnička. Můžete také využít obrázek žabáka Bata, který je naším symbolem pro třídění a recyklaci baterií. Obrázek je ke stažení [zde](#). Můžete využít i omalovánky s BATem ([zde](#)).
- Pověďte si s žáky o bateriích. Mohou vám k tomu posloužit níže uvedené návodné otázky:
 - V jakých spotřebičích baterie využíváme?
 - Zamyslete se nad tím, kolik máte baterií doma. Odhadněte počet.
 - Věděli jste, že baterie jsou i v notebooku, mobilním telefonu nebo elektrokoloběžce?
 - Co to znamená, když se řekne, že je baterie dobíjecí (nebo nabíjecí)?
 - Kde a jak bychom měli skladovat funkční baterie (myšleno nabité)?
 - Kde a jak doma uchovávat vybité baterie, než je odneseme na sběrné místo?
 - Kde je možné odevzdat použité baterie na recyklaci?
 - Proč je správné baterie třídit a recyklovat?



B. Obecné informace k úkolu

Kteří badatelé jsou spojeni s objevem baterie?

Všechno začalo v 18. století, kdy se objevitelé pokoušeli najít přenosný, použitelný zdroj energie. Těžkopádné elektrizační stroje se jimi stát nemohly – jejich energetický obsah byl totiž nepatrný. Až boloňský profesor medicíny Luigi Galvani experimentoval s žabími nožkami na měděných drátcích a železném zábradlí. Stal se tak nevědomky objevitelem elektřiny. Na počátku 19. století hrabě Alessandro Volta na základě Galvaniho „žabích“ pokusů sestavil proslulý Voltův elektrochemický článek.



Po Galvanim a Voltovi následovaly další badavé hlavy, které se snažily zdokonalovat elektrochemický postup. Byl to například Francouz Laclanché, který odstranil původní těžkopádnost a vysokou cenu galvanických článků při zlepšení elektrických parametrů. Nebo Němec Gessner – tvůrce prvního suchého článku, který byl přenosný, fungující v každé poloze, a to tak, že elektrolyt zahustil v kašovitou hmotu.

Od jednorázových k dobíjecím bateriím

Řada chemiků vynalezala způsoby, jak zvýšit výkon baterie, a přitom zredukovat její rozměry. Velkou novinkou bylo objevení nové chemické reakce, která umožňovala opětovné dobíjení baterie. První dobíjecí článek vznikl v laboratoři Gastona Plantého v r. 1859 a jím objevená metoda je využívána dodnes. Mezi baterie, které jsou známé současnému uživateli, patří nikl–kadmiové články (NiCd). Tento typ vznikl v roce 1899 a po dlouhou dobu představoval jediný typ dobíjecí baterie.

Její nevýhodou ovšem bylo neekologické složení, a proto se v 70. letech minulého století začalo pracovat na baterii, která by byla z ekologického hlediska přijatelnější. Výsledky výzkumu byly realizovány v 90. letech, a to v podobě baterií typu nikl–metal–hydrid (NiMH). Přestože baterie NiMH představují standard, vývoj jde neustále kupředu. Nejmodernější baterie, které jsou dostupné běžnému uživateli, jsou takzvané lithium–iontové (Li-ion) baterie. Tento typ baterie je součástí mnohých notebooků, telefonů, fotoaparátů nebo třeba i akunářadí a hybridních pohonů.

Jak správně vybrat baterie?

Ročně se v České republice prodá přibližně 170 milionů baterií, což znamená, že každý Čech si v průměru pořídí 17 baterií. Naším cílem by mělo být toto číslo snižovat. Jak na to? Začněte už tím, že si je budete vybírat podle typu spotřebiče a způsobu jeho využití. **U zařízení, která používáte pravidelně a intenzivně, dejte přednost nabíjecím bateriím** (např. MP3, fotoaparáty nebo bezdrátové myši). Naopak **pro zařízení, která využíváte jen občas nebo se předpokládá pozvolné dlouhodobé využívání baterie, jsou vhodnější alkalické (nenabíjecí) baterie**. Samovolně se méně vybíjejí. Hodí se třeba do dálkových ovládacích a elektrických hodin. Toto je první krok na cestě k tomu, aby vám baterie spolehlivě sloužily, efektivně jste je využili a zbytečně nezatěžovali životní prostředí. Nevíte si rady? O výběru baterií se poraďte přímo v prodejně!

Baterie jsou všude kolem nás

V běžné domácnosti najdete několik desítek, mnohde však i více než stovku baterií. Nevěříte? Zamyslete se nad domácími pomocníky například na úklid nebo vaření, nad nářadím, nejrůznějšími ovladači, rádií, budíky, telefony, sportovními hodinkami a počítači a nesmíme zapomenout ani na hračky. Běžný spotřebitel nejčastěji využije klasické tužkové baterie (alkalické nebo zinkové), dobíjecí akumulátory – ty využíváme například v elektronářadí, elektrokolech či elektrokoloběžkách, mobilních

telefonech, noteboocích a tabletech. Na vzestupu je také používání knoflíkových baterií – například v hračkách, osobních nebo kuchyňských vahách nebo různých měřicích přístrojích.

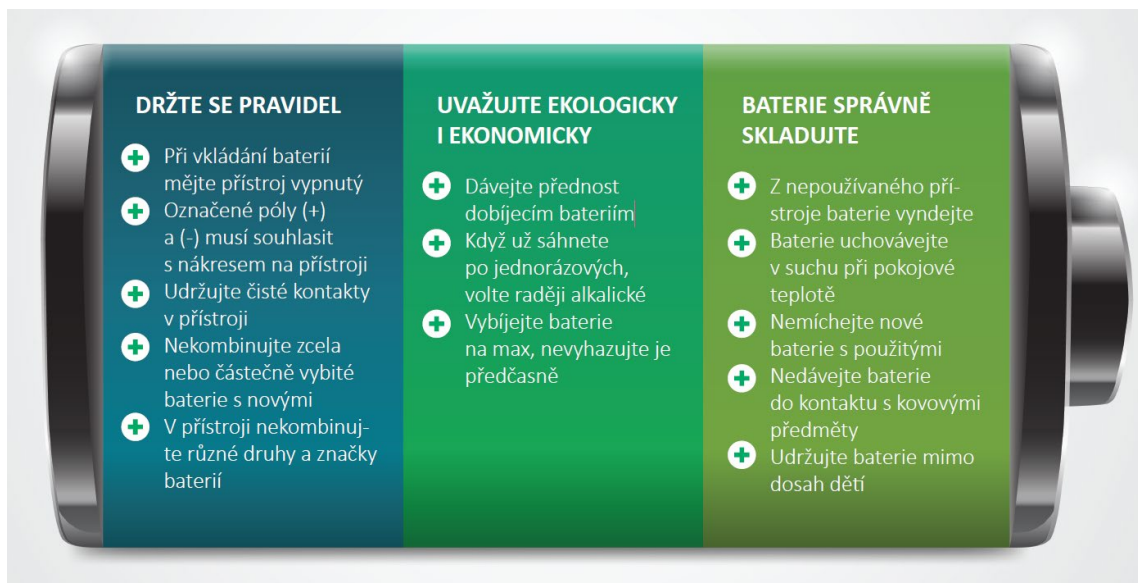
Jak používat baterie v přístrojích, aby nám dlouho a spolehlivě sloužily?

Při vkládání baterií je správné mít přístroj vypnutý. Označené póly (+) a (-) musí souhlasit s nákresem na přístroji. Kontakty v přístroji musí být čisté a suché. Není vhodné kombinovat zcela nebo částečně vybité baterie s novými, stejně tak se nevyplatí kombinovat různé druhy a značky baterií. Tato jednoduchá pravidla nám pomohou baterie využívat optimálně a zbytečně jim nezkracovat životnost. Více informací najdete v metodické příručce EKOABECEDA „Vybité baterie do koše nepatří“ ([zde](#)).

Skladování baterií v domácnostech má svá pravidla – platí to o funkčních i o vybitých

Kde a jak bychom měli uchovávat baterie, které máme doma? Má to svá pravidla. Mimo přístroj uchovávejte baterie v suchu a při pokojové teplotě. Nemíchejte nové baterie s použitými, protože pak si snadno popletete, které jsou ještě funkční, a které už ne. Z nepoužívaného přístroje baterie vyndejte. Baterie by také neměly přijít do kontaktu s kovovými předměty, hrozil by zkrat. Z toho důvodu je nevhodné baterie ukládat do kovové nádoby (např. plechovky).

Důležité upozornění – baterie udržujte mimo dosah malých dětí. Malé děti, především v batolecím věku, mohou baterii, pokud ji objeví, začít olizovat a v horším případě i spolknout. Toto riziko hrozí zejména u knoflíkových baterií, které jsou malé. Baterie v zaživací soustavě může způsobit poměrně rychlé a ze zdravotního hlediska závažné poleptání sliznice. Při spolknutí baterie je proto nezbytné okamžitě vyhledat lékařskou pomoc. Informace pro rodiče i zdravotníky k této problematice najdete v češtině na webu Button Battery Safety.



Základní doporučení pro bezpečné skladování vybitých baterií v domácnostech

<ul style="list-style-type: none"> + Vybité baterie skladujte na suchém místě při pokojové teplotě, ale ještě lépe v chladnějším prostředí. + Použité vybité baterie doma mějte na vyhrazeném místě (mimo dosah dětí) v krabičce ECOCHEESE (info o ní najdete níže) či jiné vhodné nádobě. 	<ul style="list-style-type: none"> - Neskladujte použité vybité baterie ve vlhkém prostředí a v blízkosti zdrojů tepla. - Nenechávejte baterie v přístrojích a zařízeních, pokud je nebudete delší dobu používat. - Vybité baterie nerozebírejte, neporušujte jejich vnější obal, nikdy nevhazujte do ohně.
--	--

- | | |
|---|---|
| <ul style="list-style-type: none"> + Před odevzdáním na sběrném místě přeplepte nebo jinak izolujte póly baterií. + Vybité baterie se snažte brzo odnést na sběrné místo. Dříve se díky tomu dostanou na recyklaci. | <ul style="list-style-type: none"> - Neukládejte baterie do kovové nádoby – hrozí, že by došlo ke zkratu. - Nedotýkejte se „vytékajících“ baterií holýma rukama. Použijte ochranné pomůcky. |
|---|---|

Nevyhazujte věci, které ještě mohou dobře sloužit. Platí to i o bateriích.

Na recyklaci často končí baterie, které nejsou ještě zcela vybité. Podle statistik neziskové společnosti ECOBAT dokonce 13 % baterií, které lidé předali na recyklaci, bylo ještě více než z poloviny nabitó. Velká škoda! Mohly by ještě dobře sloužit v méně energeticky náročných spotřebičích. Myslete na přírodu. Využívejte baterie na MAX! Když už nevládnou náročný záprah například v autodráze, stále ještě mohou dobře sloužit v elektrickém budíku nebo v dálkovém ovladači.

Proč třídíme a recyklujeme použité baterie?

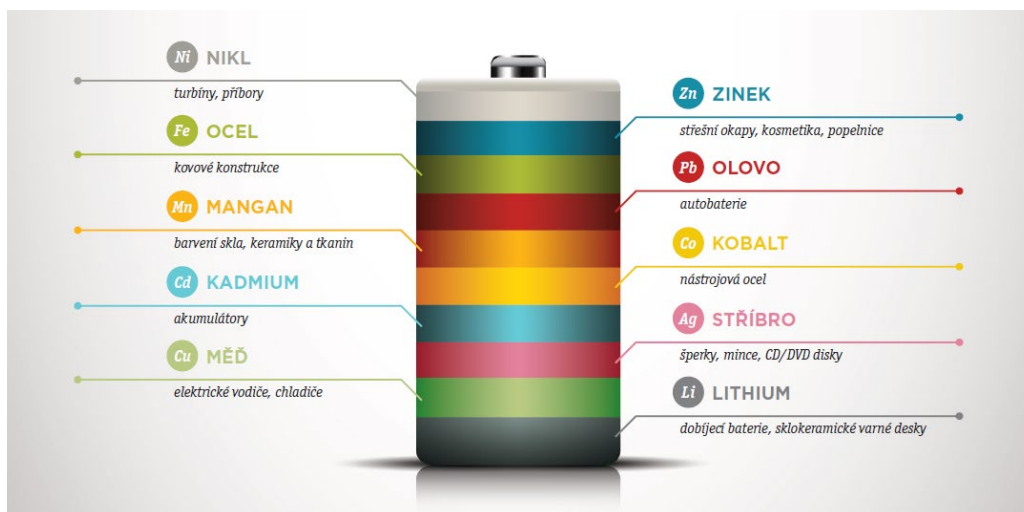
Baterie je taková malá chemická továrna, která přeměňuje chemickou energii na elektřinu. **Jenže!** Bohužel nic z toho, co každá baterie obsahuje, přírodě příliš neprospívá. Zatímco do 80. let 20. století si lidstvo s toxicitou baterií moc starostí nedělalo, v současnosti se už nějaký čas většina baterií třídí a recykluje. Použité baterie ještě před pár desítkami let končily na skládkách nebo volně pohozené v přírodě, kde se z nich uvolňovaly škodlivé látky, které znečišťovaly půdu, spodní a povrchové vody. Zároveň víme, že na Zemi ubývá přírodních surovin. **Proto je třeba vnímat použité baterie jako druhotné suroviny**, které můžou primární zdroje nahradit. Chráníme tím přírodu před další těžbou nerostných surovin, šetříme přitom energii a vodu. Z jednoho kilogramu použitých baterií, což je zhruba 50 kusů tužkových baterií, získáme 750 gramů kovonosných surovin.

Víte, co vše se dá vyrobit ze surovin získaných při recyklaci baterií?

Například na výrobu kovových obrouček brýlí postačí 13 tužkových baterií. Na výrobu kovové konvčky na zalévání pokojových květin spotřebujeme 120 tužkových baterií, na kovový budík je potřeba 148 tužkových baterií a na hrnec do kuchyně využijeme 297 baterií.

Důležitým kovem, který získáváme recyklací baterií, je zinek. Setkat se s ním můžete v mastičkách na opruzeniny u miminek nebo v krémech na problematickou pleť dospívajících. Další zajímavost – recyklací 500 tužkových baterií typu AA, které váží přibližně 10 kg, získáme takové množství zinku, jaké je potřeba k výrobě mosazi pro jeden saxofon.

Jaké kovy získáme z použitých kovů díky recyklaci ukazuje infografika níže:



Co znamená symbol přeškrtnuté popelnice?



Tento grafický symbol můžete najít přímo na bateriích, jejich obalech nebo na elektrozařizováních, která baterie nebo akumulátory obsahují. Známy symbol vyjadřuje, že baterie nepatří do odpadkového koše, popelnice ani kontejneru s komunálním odpadem. Vyhazování baterií do sběrných nádob určených pro komunální odpad nebo do volné přírody je přísně zakázáno. Použité baterie patří do sběrných boxů.

Kam tedy můžeme použité baterie odevzdat?

Sběrných míst, kam můžete odnést použité baterie, je po České republice už přes 27 000. Rozmanitost sběrné sítě je velká. Sběrná místa jsou veřejná, neveřejná, venkovní i vnitřní. Baterky můžete odevzdat v obchodech nebo ve školách zapojených do programu Recyklohraní. V řadě firem také zaměstnavatelé zřizují sběrná místa. Najdete je též na obecních a dalších úřadech. Baterie můžete vyhazovat také do venkovních červených kontejnerů. Pokud si stále nejste jisti, kde najdete nejbližší sběrné místo, pak využijte vyhledavač na adrese mapa.ecobat.cz. Pokud byste se setkali s jakkoliv poškozenými bateriemi, doneste je raději do sběrného dvora nebo specializovaného servisu. A u baterií s obnaženými kontakty tyto kontakty vždy izolujte, například lepicí páskou.

Krabička ECOCHEESE vám usnadní a příjemní sběr baterií

ECOCHEESE je praktická krabička, díky níž je třídění vybitých baterií v domácnosti hračka. Kdokoliv si ji může zdarma objednat na www.ecocheese.cz a doma do ní ukládat baterie, než je odnese na sběrné místo. V nabídce jsou 4 atraktivní barevné designy.

Polovina baterií stále mizí neznámo kde

V současné době je jen 45 % baterií, které se v Česku dostanou do oběhu, poté co doslouží, předáno k recyklaci. To je necelá polovina. Jde zhruba o 1 700 tun. Z toho vyplývá, že kolem 2 100 tun končí stále v našich domácnostech, v nefunkčních přístrojích nebo dokonce v odpadkovém koši.


Stále je vysoké procento Čechů, kteří baterie vůbec neodevzdávají na sběrných místech. Patrně si myslí, že jsou malé a nevyplatí se jimi zabývat. A to je velká chyba! V každé domácnosti se nacházejí desítky použitých baterií. Pro zvýšení množství recyklovaných baterií jsou důležité dvě základní věci. První z nich je dobrá dostupnost sběrných míst – tedy aby lidé věděli, kde mohou baterie odevzdat, a aby to neměli na sběrné místo daleko. Druhou je kvalitní osvěta, která začíná už ve školách od nejmenších školáčků. Díky, milí pedagogové, za pomoc!

Zdroje k použití: www.ecobat.cz

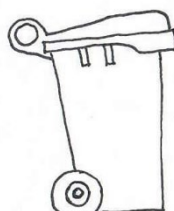

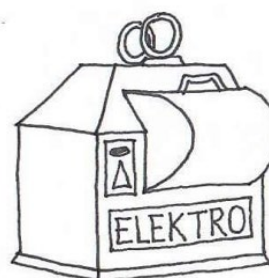



PRACOVNÍ LIST pro MŠ

k úkolu **BEZPEČNÝ SVĚT (S) BATERIÍ**

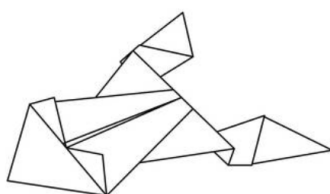
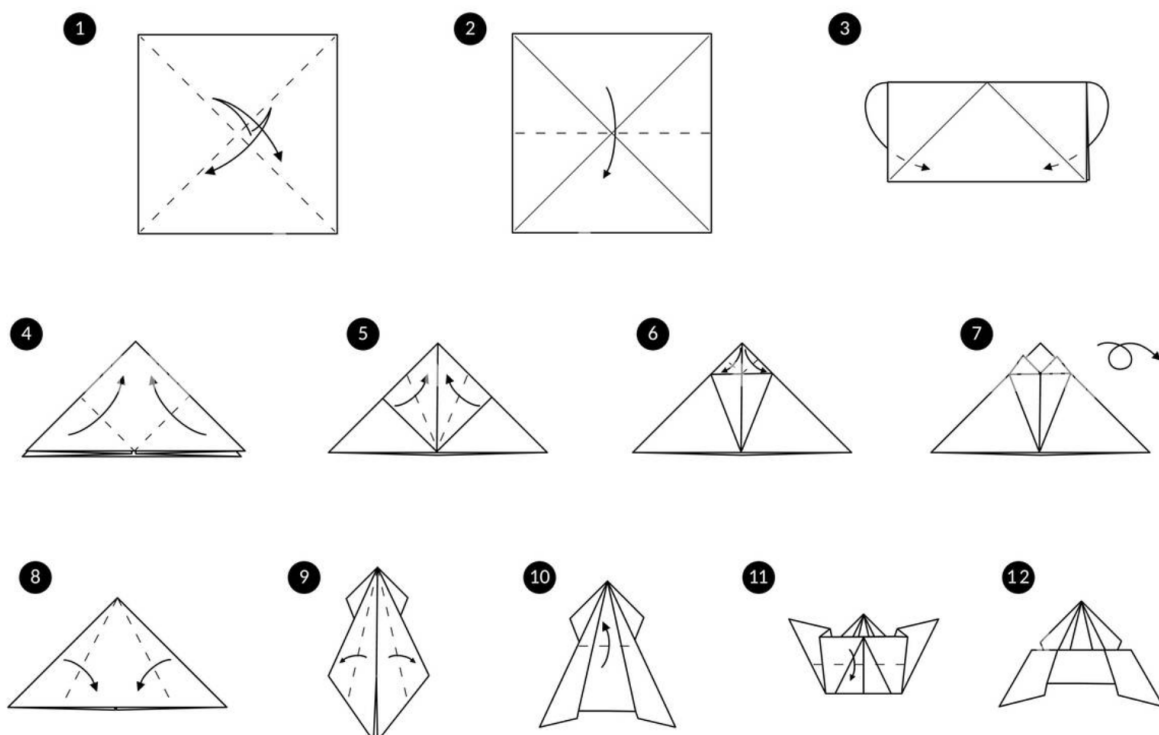
1. Najdeš mezi obrázky ty, které jsou na baterie? Vybarvi je pastelkami nebo fixami. Povídejte si s paní učitelkou nebo učitelem o tom, v jakých dalších spotřebičích baterie používáme.



2. Žabák BAT přemýšlí, kam patří vybitá baterie. Pomůžete mu, děti? Najděte cestu bludištěm ke sběrnému místu, kde může baterii odevzdat. Obrázky těchto sběrných míst vybarvěte. Ale pozor – mezi obrázky jsou i místa, kam baterie rozhodně nepatří. Ta ponechte nevybarvená.



3. Maskotem Recyklohraní a neziskové společnosti ECOBAT pro třídění a recyklaci použitých baterií je žabák BAT. Zkuste si i vy svého skákacího žabáčka vyrobit. Obrázky níže vás navedou, jak na to. Stačí vám k tomu papír ve čtvercovém formátu – nejlépe, pokud bude zelené barvy. Nebo se ve škole s paní učitelkou nebo učitelem můžete na internetu podívat na jiný šikovný návod nebo video návod, podle kterého se vám bude lépe postupovat.



4.

