




Úkol 1: Povídání o plastech a ošklivých odpadcích

Zadání: Pedagog přečte dětem krátký článek, děti mohou doplňovat slova z obrázků.

Děti, dnes si budeme povídat o plastech.


Plast je materiál, ze kterého se vyrábí spousta věcí, které dobře známe. Třeba  na pití,



na svačinu,




na jogurt nebo hračky. Plasty jsou lehké, ohybné a pevné, proto se často používají

ve školce,  i venku. Pojdme si nyní říci, co dělat s věcmi z plastu i dalšími věcmi, když už je nepotřebujeme.

Prázdné  od vody nebo minerálky vhazujeme do žlutých  .  od limonád patří



do šedých  . Vratné skleněné  je správné vrátit v  . Nikdy bychom neměli odpadky

pohodit mimo kontejner, popelnici nebo odpadkový  . Odpadky by se neměly volně povalovat

na chodnicích nebo hřištích a už vůbec ne v  , v  nebo v  .

Odpadky nevypadají hezky a škodí zvířátkům, jako jsou například  ,  ,  nebo

 . Vadí také  a  . Ukažte všem, že jste chytré děti, a nikdy už žádný odpadek

nevyhodte mimo koš,  nebo kontejner. Naše příroda vás za to bude mít  .




Úkol 2: Jak se zpracovávají použité PET lahve





Úkol 3: Vymalujte si popelářské auto, které sváží použité plasty



Úkol 4: Příběh smutné kačenky

