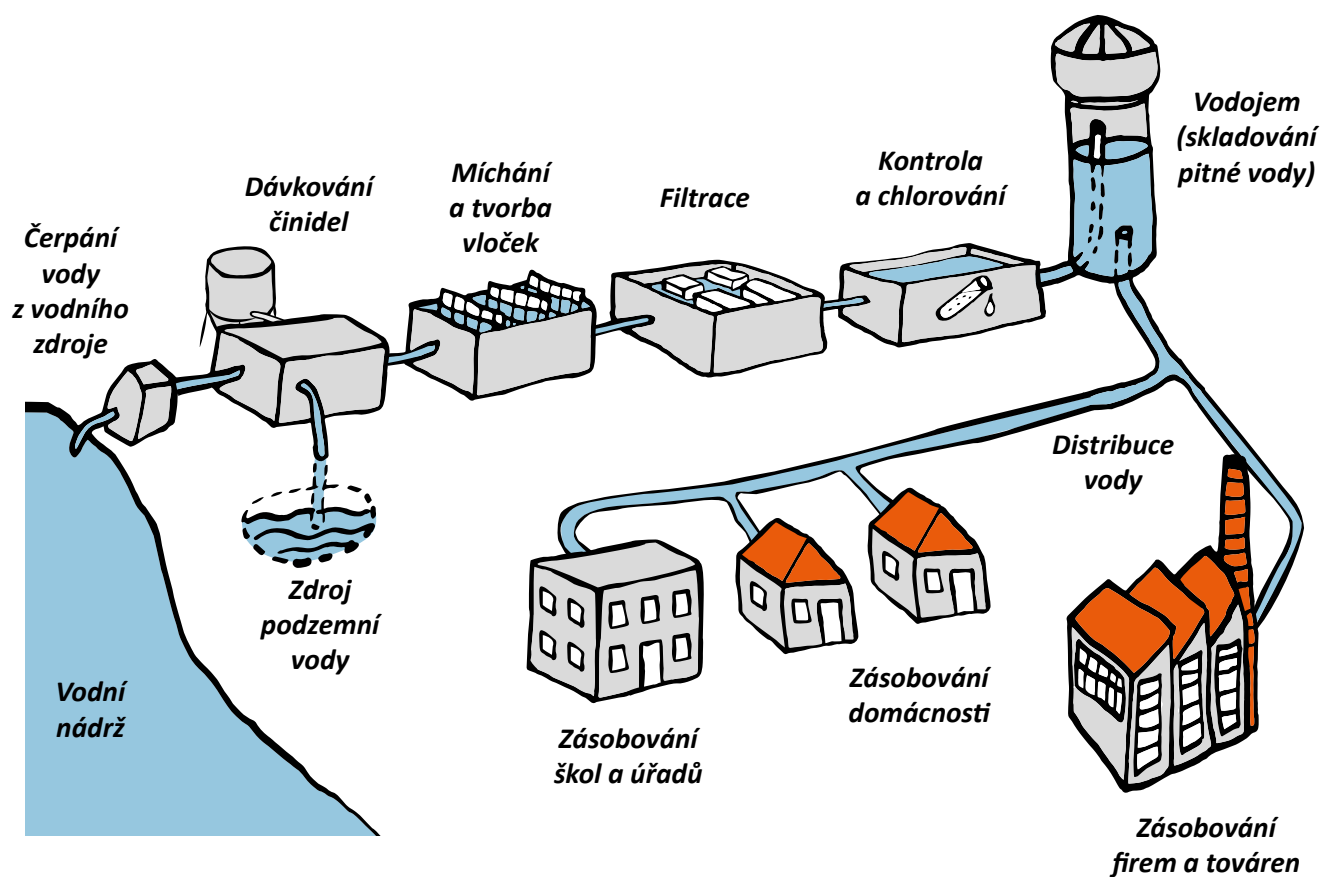

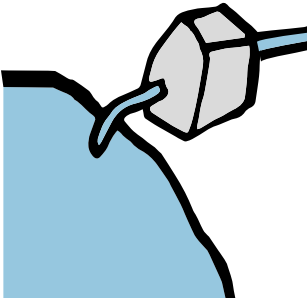

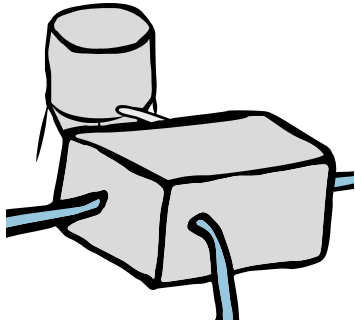




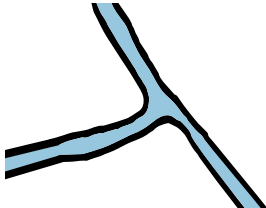





KARTIČKY – SCHÉMA VODÁRENSKÉHO PROCESU

Schéma vodárenského procesu – předloha pro práci s kartičkami



		
<i>Vodní nádrž</i>	<i>Čerpání vody z vodního zdroje</i>	<i>Zdroj podzemní vody</i>
		
<i>Dávkování činidel</i>	<i>Míchání a tvorba vloček</i>	<i>Filtrace</i>
		
<i>Kontrola a chlorování</i>	<i>Vodojem (skladování pitné vody)</i>	<i>Distribuce vody</i>
		
<i>Zásobování škol a úřadů</i>	<i>Zásobování domácností</i>	<i>Zásobování firem a továren</i>